

**МЕТОДИЧЕСКИЕ РЕКОМЕНДАЦИИ ПО
ИСПОЛЬЗОВАНИЮ ЭЛЕКТРОННОЙ БИБЛИОТЕКИ
ЮРАЙТ**

СОДЕРЖАНИЕ

1. ОБЩИЕ СВЕДЕНИЯ ОБ ИСПОЛЬЗОВАНИИ РЕСУРСОВ ЮРАЙТ	2
2. ДОСТУП К УЧЕБНОЙ ЛИТЕРАТУРЕ ЧЕРЕЗ «КАТАЛОГ»	3
3. ДОСТУП К УЧЕБНОЙ ЛИТЕРАТУРЕ ЧЕРЕЗ «ПОИСК»	8
4. ОРГАНИЗАЦИЯ ОБУЧЕНИЯ СТУДЕНТОВ	10
5. ПРИМЕНЕНИЕ ТЕСТИРОВАНИЯ В ЮРАЙТ	12
6. ОБУЧЕНИЕ ПЕДАГОГОВ НА ПОРТАЛЕ ЮРАЙТ	12
7. ОБРАТНАЯ СВЯЗЬ	14

1. ОБЩИЕ СВЕДЕНИЯ ОБ ИСПОЛЬЗОВАНИИ РЕСУРСОВ ЮРАЙТ

В создавшихся условиях перехода образования в дистанционный режим обучения наш колледж получил доступ к **библиотеке Юрайт**. Юрайт – это электронная библиотека и образовательная платформа.

Какими **ресурсами можно воспользоваться** на портале Юрайт:

✓ **получить доступ к учебной литературе** (и преподавателям и обучающимся);

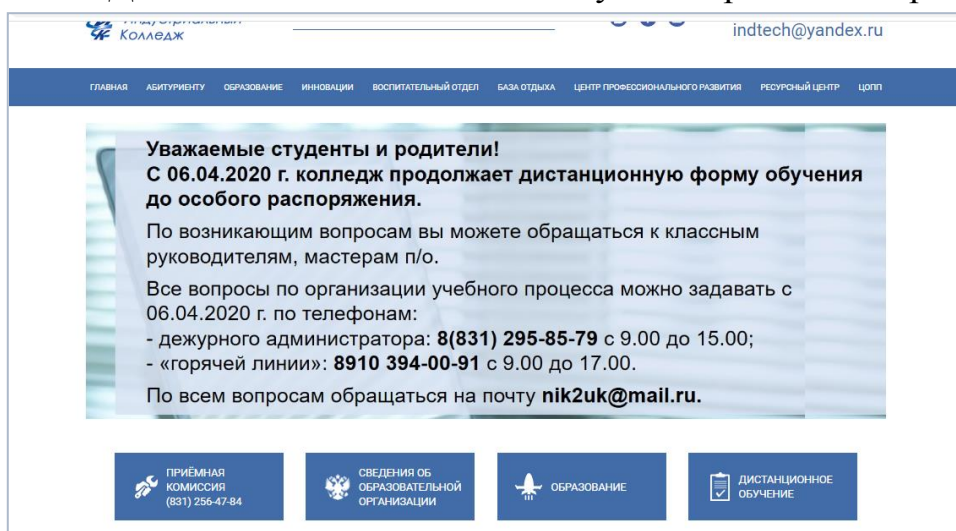
✓ **воспользоваться медиакурсами** (видео- и аудиоматериалами по теме книги);

✓ **провести тестирование** обучающихся в рамках изучения материалов по конкретному учебнику;

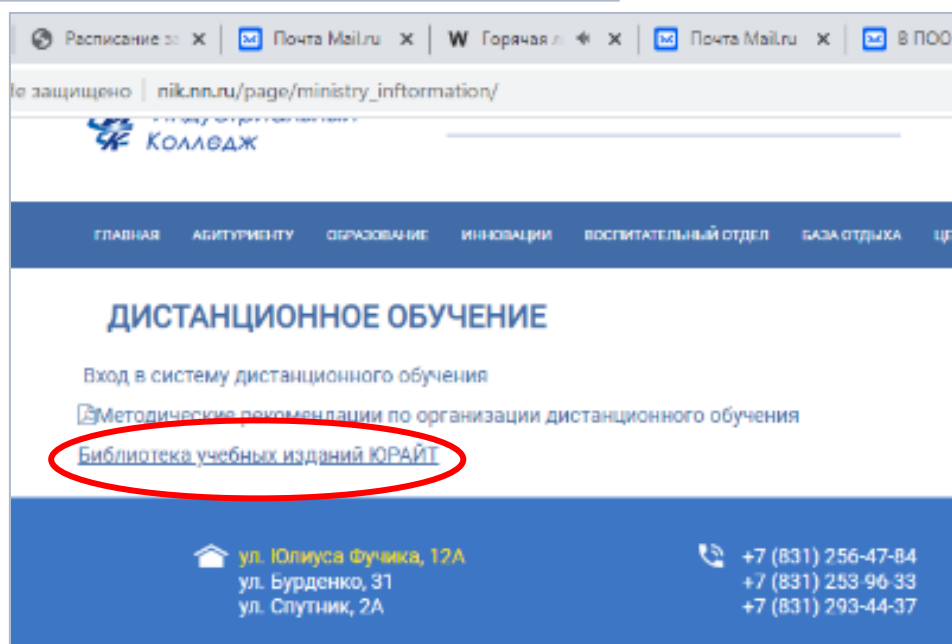
✓ **пройти обучение** по цифровым технологиям и дистанционному обучению (в т.ч. с получением свидетельства о повышении квалификации).

Все педагоги и обучающиеся НИК могут воспользоваться медиаресурсами, размещенными на портале Юрайт.

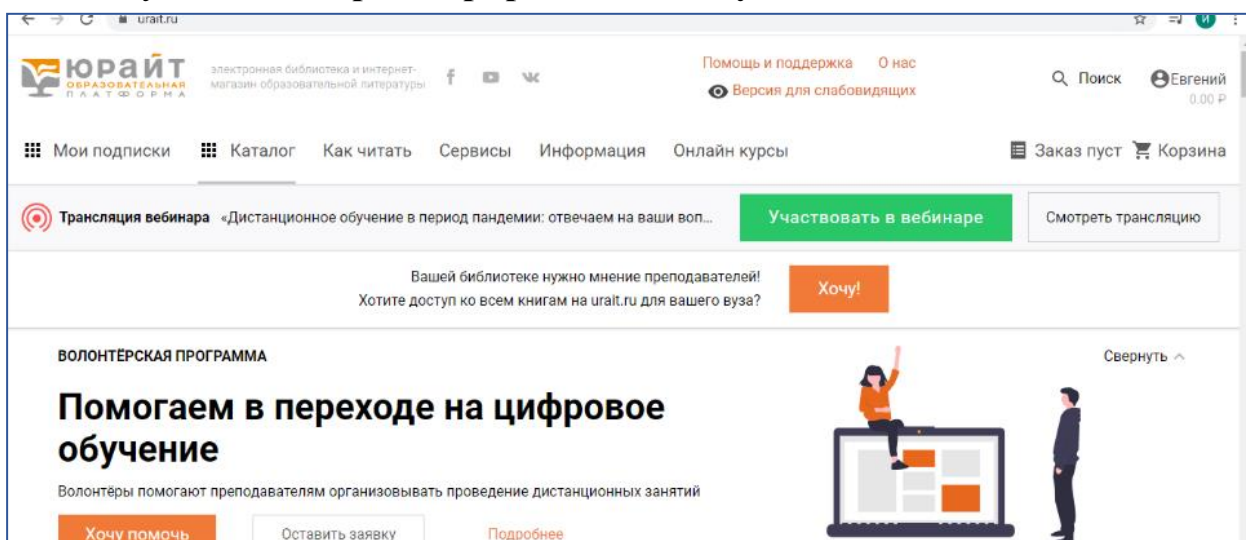
Для этого **с сайта колледжа** нужно перейти на портал Юрайт:



При переходе возможно небольшое торможение – следует немного подождать (в создавшихся условиях на портал обращается огромное количество пользователей).



После этого вы попадаете на главную страницу Юрайт. Здесь вам (в т.ч. и обучающимся) **регистрироваться не нужно.**

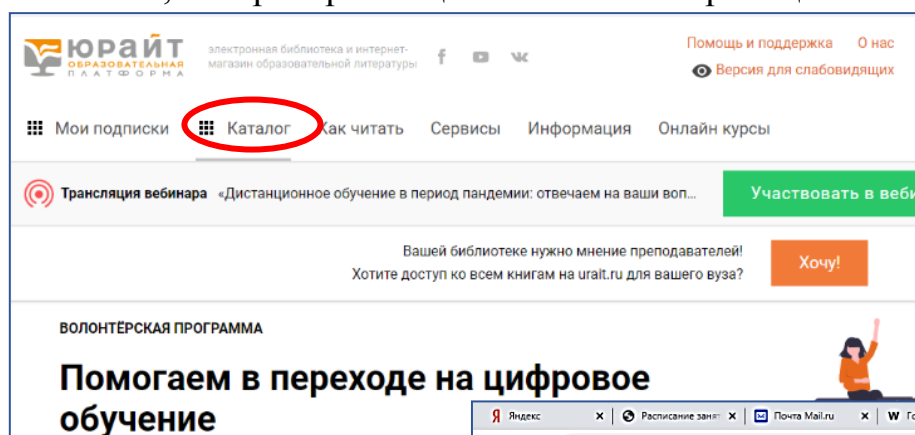


Получить доступ преподавателям к учебной литературе можно двумя путями:

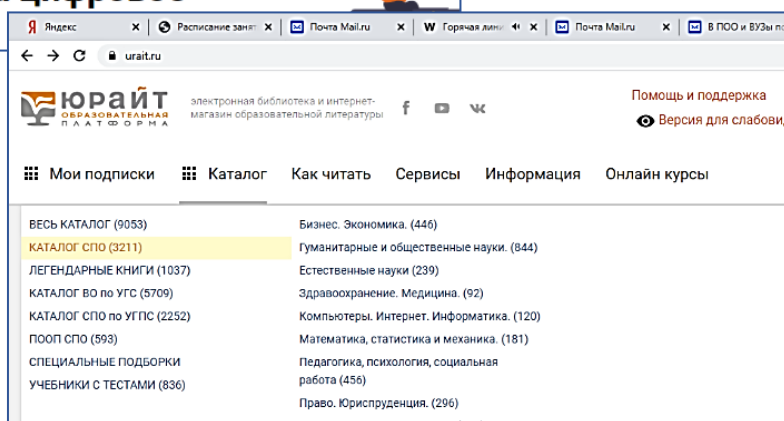
- **через «Каталог»** - этот путь позволяет ознакомиться со всеми представленными разделами, пошагово выбирая разделы;
- **через «Поиск»** - этот путь целесообразно выбирать, когда вас интересует какое-либо конкретное направление (или конкретная книга).

2. ДОСТУП К УЧЕБНОЙ ЛИТЕРАТУРЕ ЧЕРЕЗ «КАТАЛОГ»

Рассмотрим путь **через «Каталог»**. Для этого вы кликаете на значок «Каталог», который размещен на главной странице:

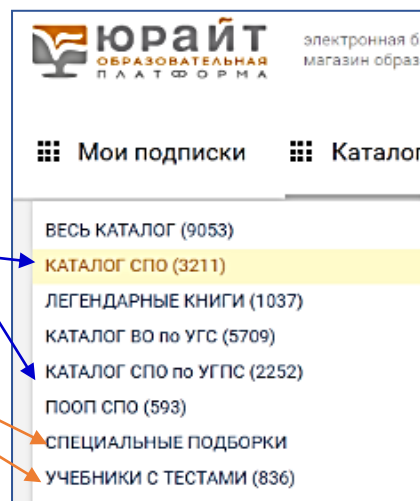


И вы здесь



Здесь следует выбрать один из представленных ресурсов. Как правило, для педагогов нашего колледжа это может быть «Каталог СПО» или «Каталог СПО по УГПС».

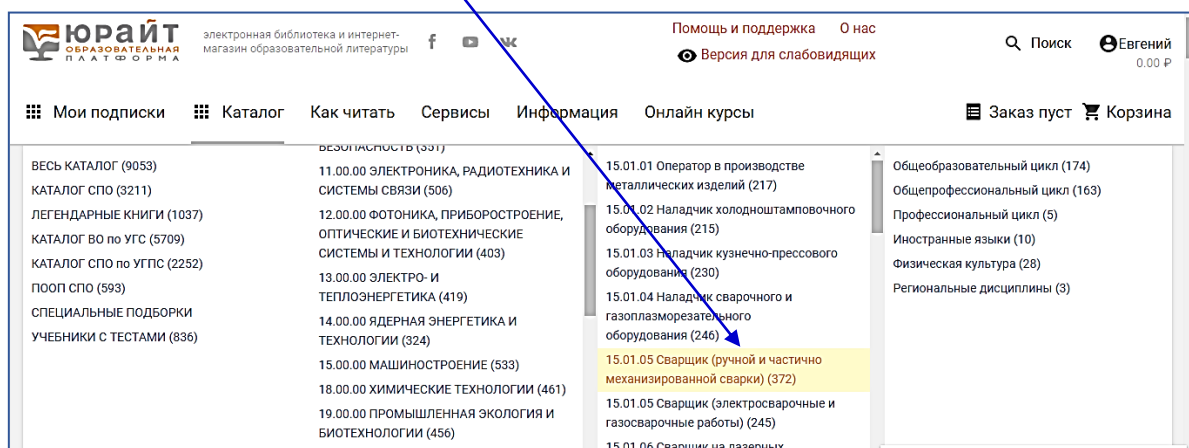
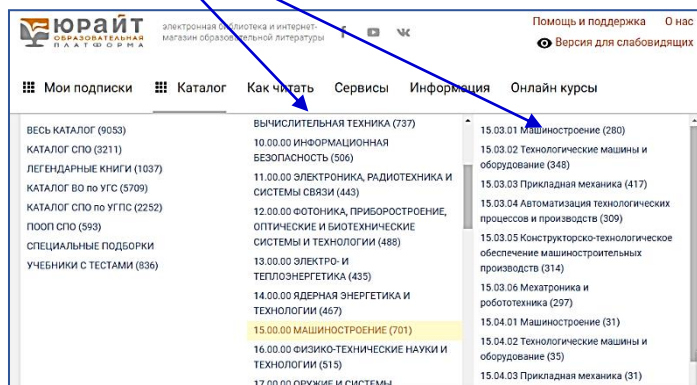
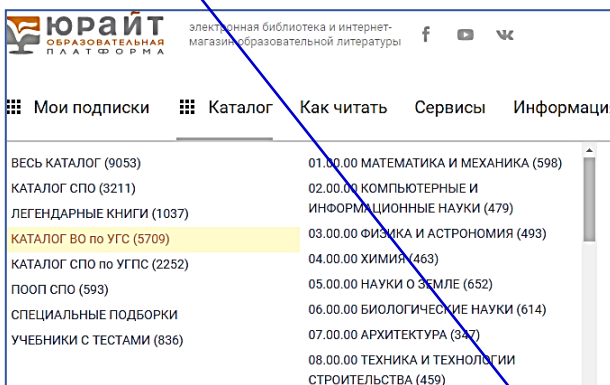
При желании вы можете ознакомиться с книгами и по другим разделам.



Удобнее использовать ресурсы *каталога СПО по УГПС*, т.к. здесь вы можете выбрать книги по конкретной специальности или профессии. Этот ресурс подходит для спец. дисциплин.

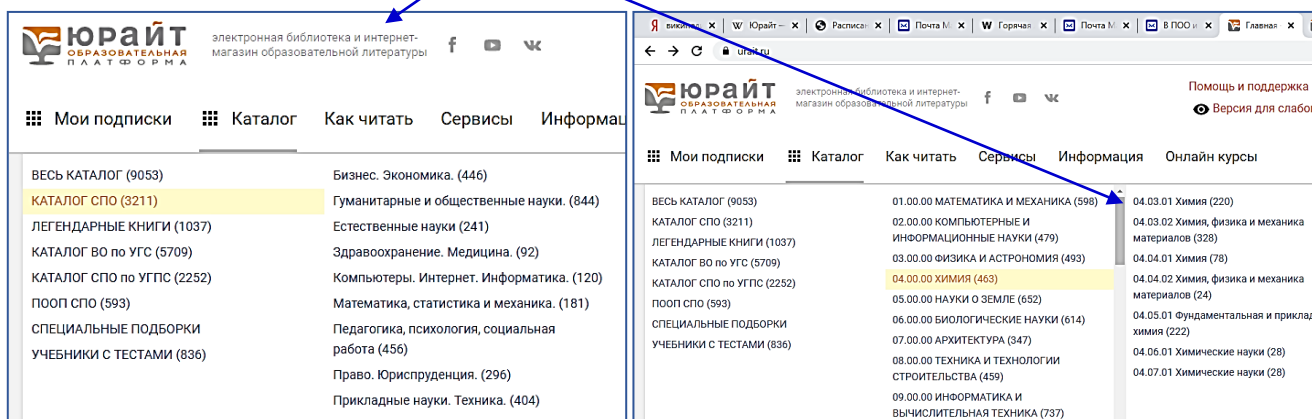
После того, как вы сделали выбор, **не нужно кликать на значок** – система предоставит вам выбор сама.

Если вы выбрали значок «Каталог СПО по УГПС» то, как только вы наведете курсор на этот значок, система выведет такое окно. А далее, продолжая «скользить» курсором (не нажимая на него), наводя на нужную строку, система предлагает следующий набор выборов, вплоть до книг по конкретной профессии или специальности:



Ресурс «Каталог СПО» больше подходит для дисциплин цикла ООД и для гуманитарных, социальных, естественнонаучных дисциплин.

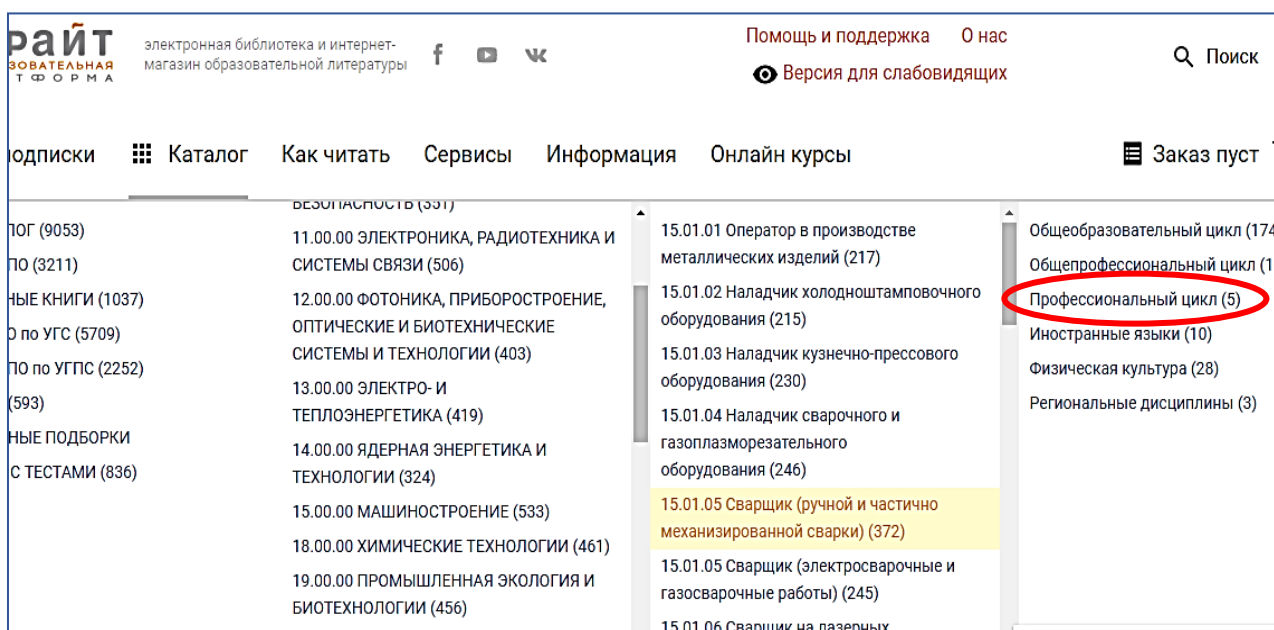
При выборе значка «Каталог СПО» то, как только вы наведете курсор на этот значок, система выведет такое окно. В этом окне вы сможете выбрать нужное вам направление (не нужно кликать на него). А далее, продолжая «скользить» курсором (не нажимая на него), наводя на нужную строку, система предлагает следующий набор выборов:



И только тогда, когда вы выбрали нужный вам раздел, вы нажимаете (кликаете) по нему.

Например вы выбрали «Каталог по УГПС» → «15.000.00 МАШИНОСТРОЕНИЕ» → «15.01.05 Сварщик (ручной и частично механизированной сварки (наплавки))» → «Профессиональный цикл».

Далее при нажатии на «Профессиональный цикл» вам предоставляется перечень учебников.



Из этого перечня вы выбираете учебник, который считаете целесообразным использовать в образовательном процессе (не обязательно, чтобы он был указан в вашей рабочей программе).

Профессиональный цикл · 5

Фильтры

по дате выхода ↑ по названию по автору

скачать список

Авторы

Поиск по авторам

Адресация

Для ВО

Для СПО

Тип пособия


Учебники ?

Справочники ?

Монография

Практикумы ?

Бесплатная доставка



Технология сварочных работ: теория и технология контактной сварки
Учебное пособие для СПО

Катаев Р. Ф., Милютин В. С. + еще 2 автора · 2020 / Гриф УМО СПО

Научная школа: Уральский федеральный университет имени первого Президента России Б.Н. Ельцина (г. Екатеринбург).

В учебном пособии рассмотрены основные и сопутствующие процессы, сопровождающие формирование соединения при точечной, шовной, рельефной и стыковой контактной сварке. Освещены основные вопросы рационального проектирования и...


У наших партнеров:
litres.ru · 309 ₽ my-shop.ru · 563 ₽ ozon.ru · 519 ₽

[Читать](#)

[Купить - от 112 ₽](#)

[Подарить 379 ₽](#)

[Добавить в заявку](#)



Неразрушающий контроль сварных соединений в машиностроении
2-е изд., испр. и доп. Учебное пособие для СПО

Новокрещенов В. В., Родякина Р. В. + еще 1 автор · 2020 / Гриф УМО СПО

Научная школа: Национальный исследовательский университет «Московский энергетический институт» (г. Москва).

Учебное пособие посвящено основным физическим способам неразрушающего контроля сварных соединений. В нем представлены статистические методы управления качеством продукции, показаны виды дефектов и их классификация, даны...

У наших партнеров:
litres.ru · 489 ₽ my-shop.ru · 964 ₽

[Читать](#)

[Купить - от 188 ₽](#)

[Подарить 649 ₽](#)

[Добавить в заявку](#)

[Добавить в гибкий курс](#)

После того, как вы выбрали учебник, то нажимаете «Читать». После этого система предоставляет вам доступ к содержанию учебника.

[На главную страницу](#)

ТЕХНОЛОГИЯ СВАРОЧНЫХ РАБОТ: ТЕОРИЯ И ТЕХНОЛОГИЯ КОНТАКТНОЙ СВАРКИ. Учебное пособие для СПО (Катаев Р. Ф., Милютин В. С., Близник М. Г.; под науч. ред. Шалимова М. А.)

Скрыть Выделить для цитат Создать закладку Поиск Масштаб Страницы Повернуть Полный экран Скрыть

ОГЛАВЛЕНИЕ

- Введение
- 1. Основные способы контактной сварки
 - 1.1. Точечная сварка
 - 1.2. Рельефная сварка
 - 1.3. Шовная сварка
 - 1.4. Стыковая сварка
- 2. Формирование соединений при точечной, шовной и рельефной сварке
 - 2.1. Общая схема формирования соединения при точечной, шовной и рельефной сварке
 - 2.1.1. Первый этап
 - 2.1.2. Второй этап
 - 2.1.3. Третий этап
 - 2.2. Физические процессы, протекающие при точечной, шовной и рельефной сварке
 - 2.3. Процессы нагрева металла при точечной, шовной и рельефной сварке

Р. Ф. Катаев, В. С. Милютин, М. Г. Близник

ТЕХНОЛОГИЯ СВАРОЧНЫХ РАБОТ ТЕОРИЯ И ТЕХНОЛОГИЯ КОНТАКТНОЙ СВАРКИ

Материалы к текущему разделу

Материалы ко всем разделам

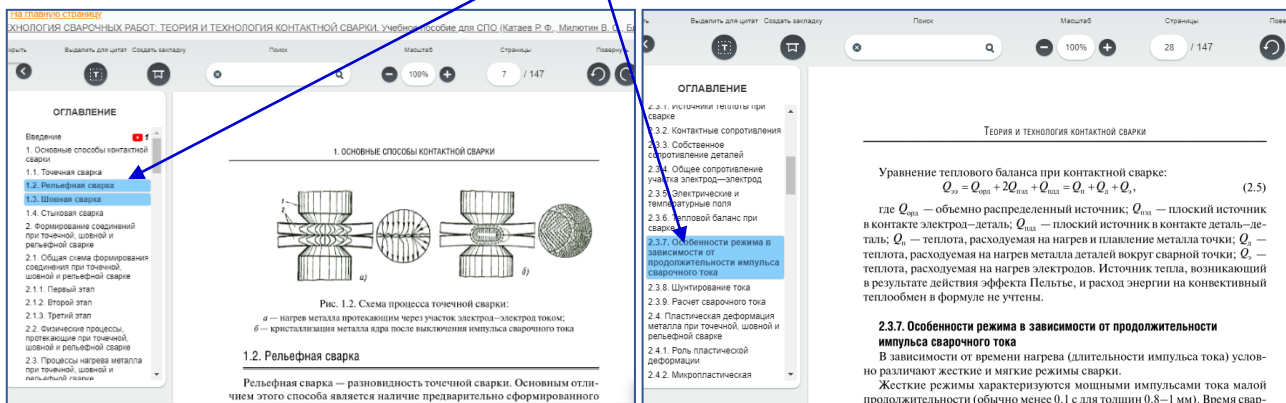
«Королева сварки»

Введение

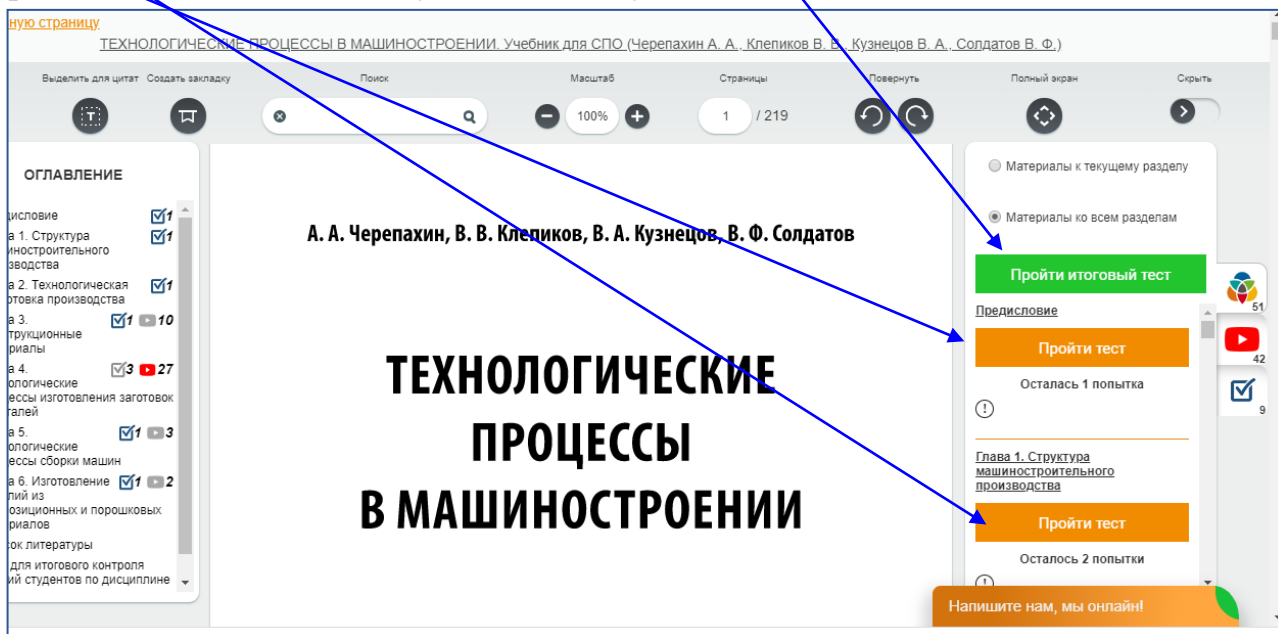
Контекст

Напишите нам, мы онлайн!

Здесь с левой стороны представлено содержание учебника, в котором вы можете выбрать нужный раздел/ тему. Наведите курсор на нужный раздел/ тему и нажатием мыши вы перейдете на него.



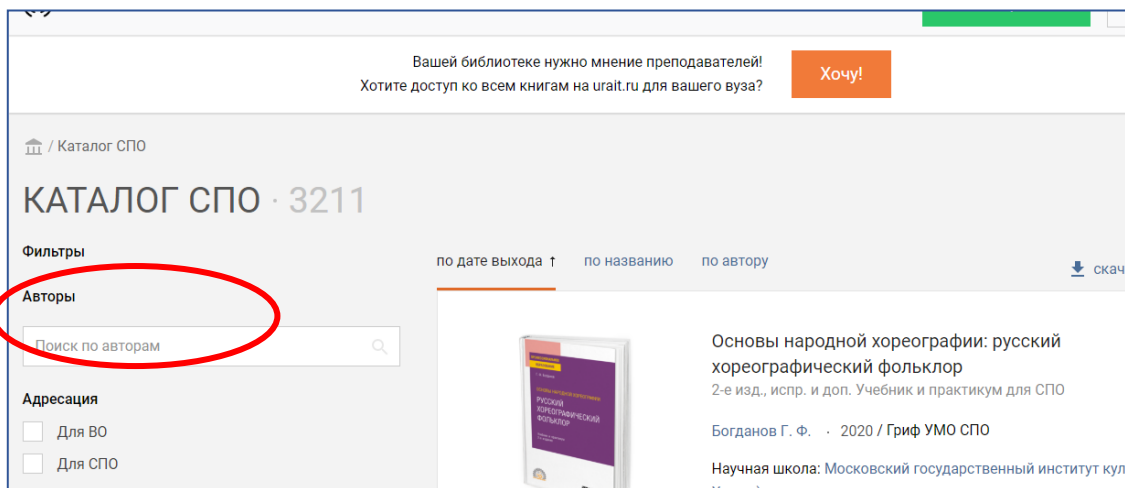
С правой стороны представлены медиаресурсы (тесты, видео-файлы и др.), доступные для этого учебника. Тесты представлены как по отдельным разделам, так и итогам изучения всего учебника.



ВАЖНО!! Каждый учебник содержит **определенный набор медиаресурсов**. Не у всех учебников есть тесты.

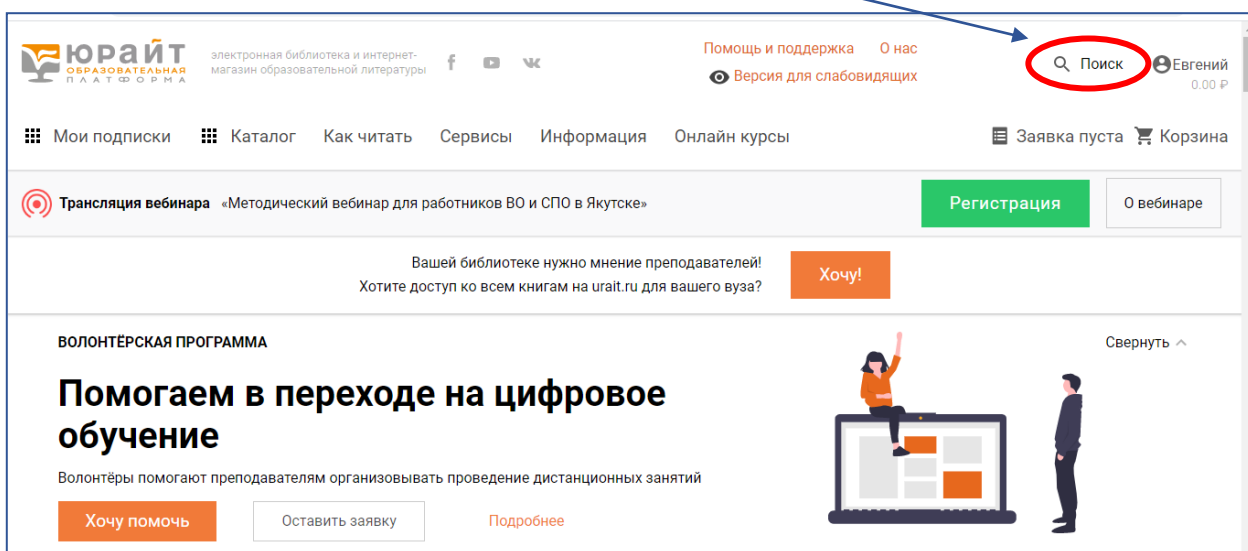
Вопросы, связанные с проведением тестирования в Юрайт, представлены в разделе 2.

Также вы можете осуществить поиск *по автору учебника*. Для этого вы заходите в «Каталог», выбираете или «Каталог СПО» или «Каталог по УГПС», кликаете на выбранный значок. Далее в появившееся окно вы заносите автора учебника, и система предоставит вам учебники под его авторством.

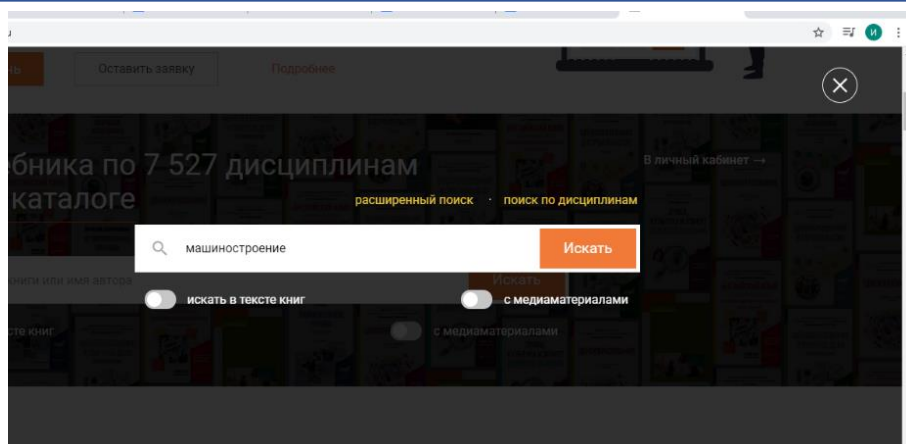


3. ДОСТУП К УЧЕБНОЙ ЛИТЕРАТУРЕ ЧЕРЕЗ «ПОИСК»

Рассмотрим путь через «Поиск». Для этого вы кликаете на значок «Поиск», который размещен на главной странице:

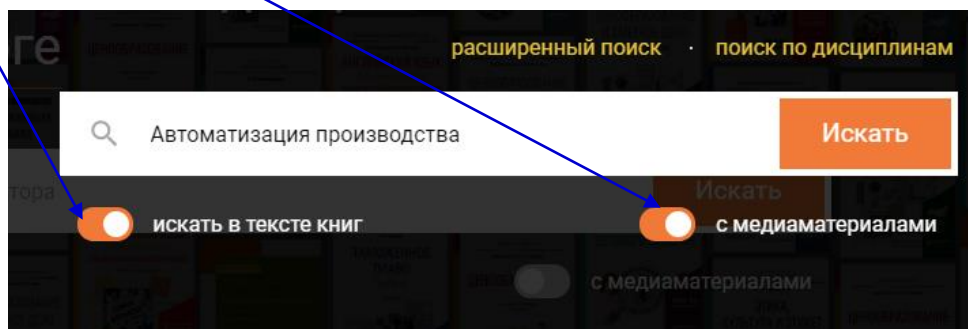


И вы здесь →

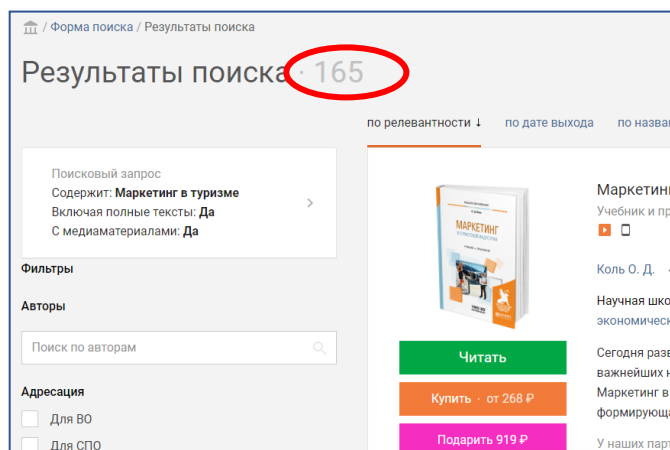
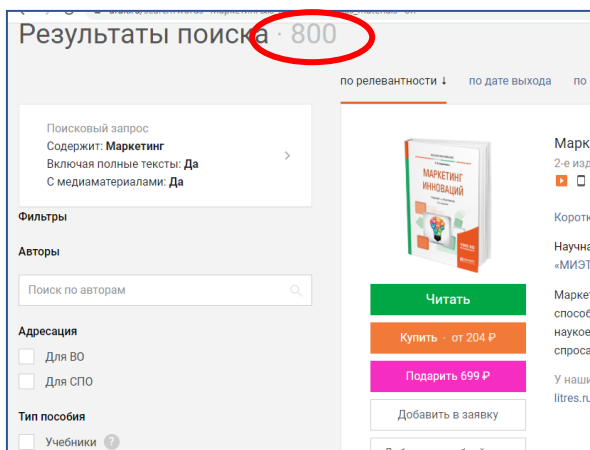


Обратите внимание – здесь вам необходимо сделать активными кнопки. Это позволит при открытии книги воспользоваться ее медиаресурсами (тестами, аудио- и видео ресурсами, осуществлять поиск). Далее вы набираете название книги (можно набрать и название дисциплины – система предоставит вам не одну книгу, а перечень книг, из которых вы сможете выбрать нужную). Обратите внимание

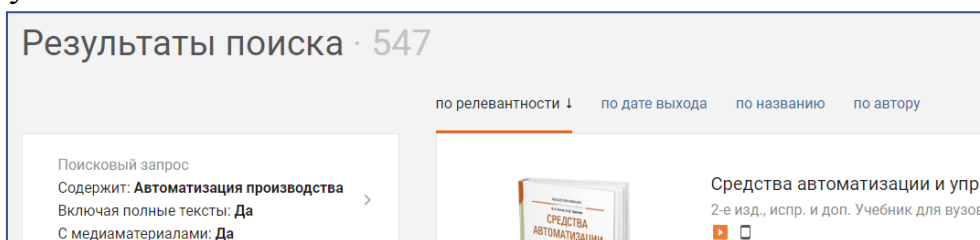
После того как вы набрали название, система не сразу отразит это в окне – возможно небольшое торможение – следует немного подождать.



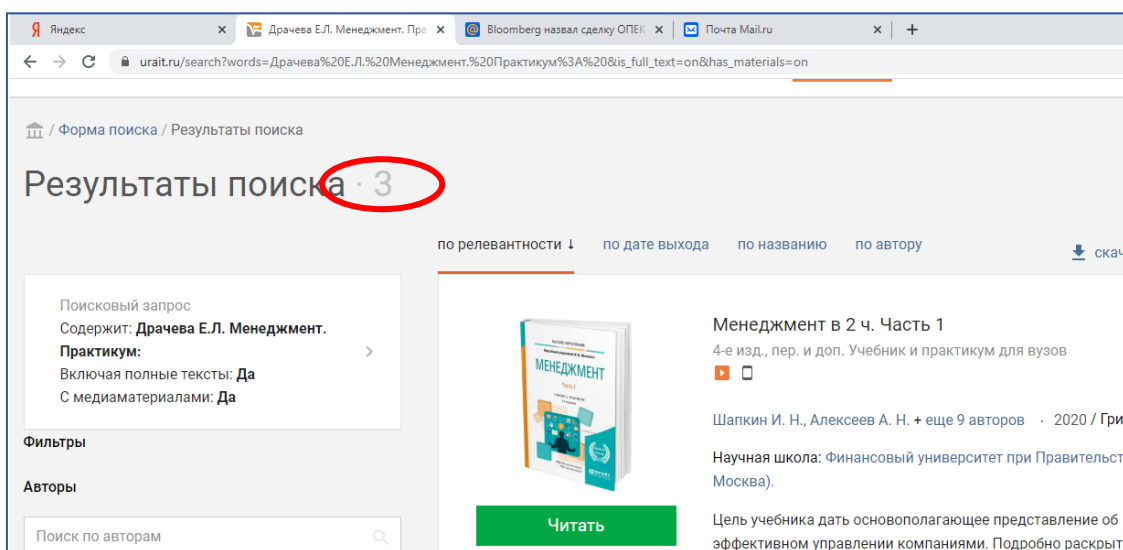
После этого система предоставляет вам на выбор несколько книг. Причем, чем более конкретно вы ввели название книги, тем более и узкий и конкретный перечень книг предоставит система. Например, если вы в «Поиск» ввели название книги «Маркетинг», то система предоставила «Результаты поиска» - 800, но если указать название книги «Маркетинг в туризме», то результат поиска- 165.



Или другой пример - если вы в «Поиск» ввели название книги «Автоматизация», то система предоставила «Результаты поиска» - 800, но если указать название книги «Автоматизация производства», то результат поиска- 547. В этом случае следует еще более конкретно указать название учебника.



В случае, если вы набрали конкретное название учебника, например, *Драчева Е.Л. Менеджмент. Практикум*, то система выдает 2-4 учебника, в т.ч. и введенный вами.



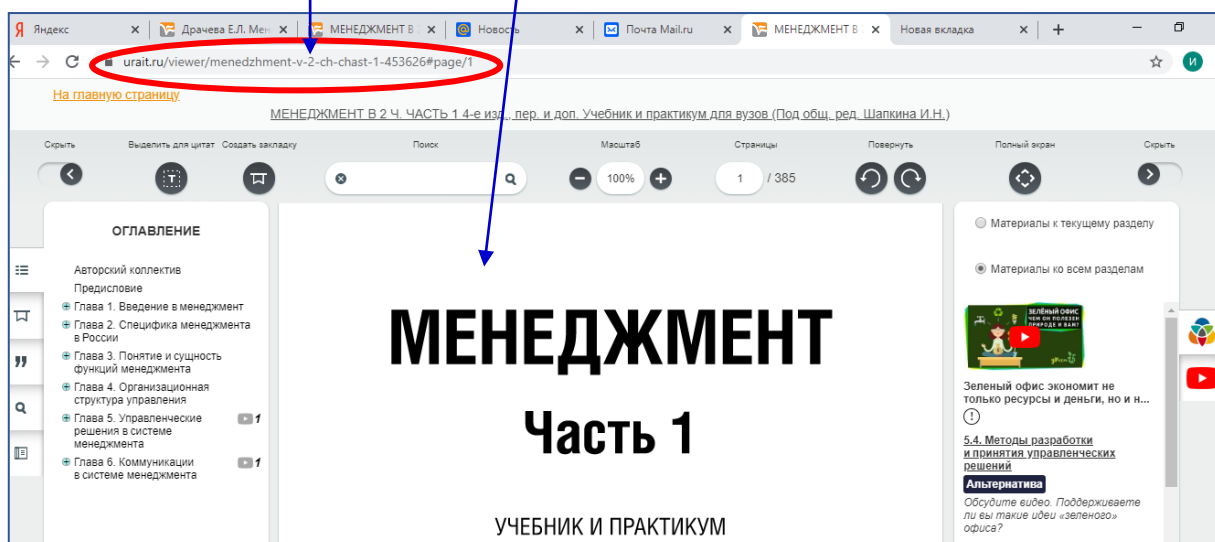
В случаях отсутствия конкретного учебника (пособия) воспользуйтесь другим, содержащим необходимую информацию. Для этого выполните действия, указанные выше (выбрать «Каталог» или через поиск задать название книги без автора)

4. ОРГАНИЗАЦИЯ ОБУЧЕНИЯ СТУДЕНТОВ

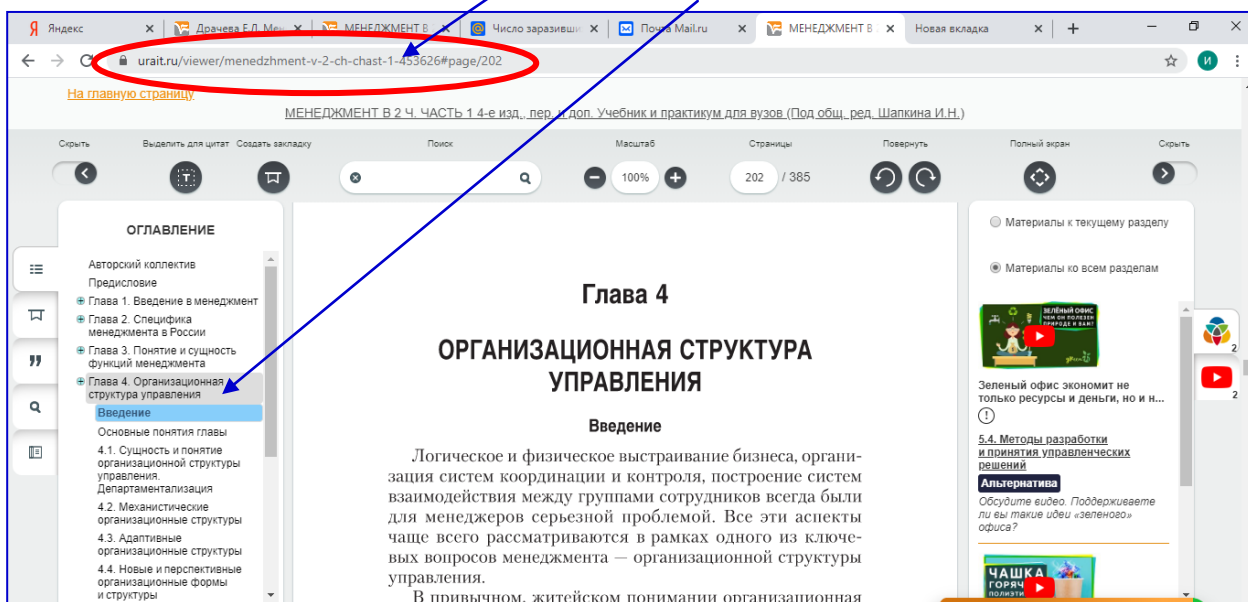
Обучающиеся колледжа могут пользоваться ресурсами Юрайт в том же порядке, как и педагоги, - как указано в настоящих Методических указаниях.

Но для удобства организации образовательного процесса педагогам следует предоставлять обучающимся ссылки на определенные ресурсы.

При этом, если вы хотите обучающимся представить весь учебник, то указываете ссылку на учебник



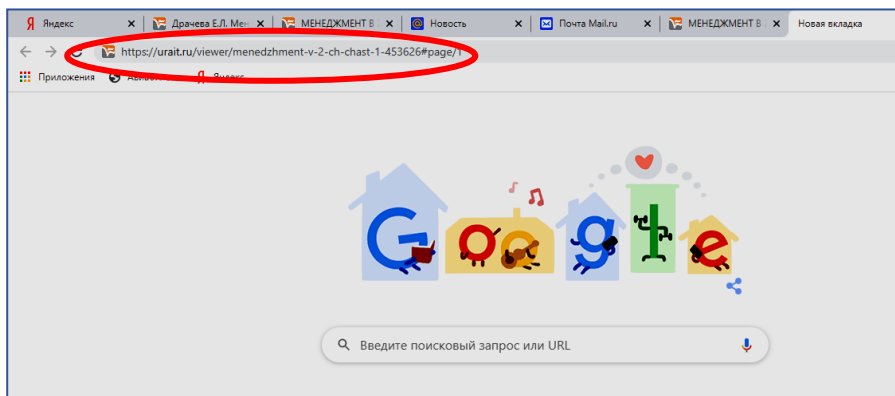
В случае, если вы хотите обучающимся дать задание по конкретной теме/ разделу, то указываете **ссылку на раздел**.



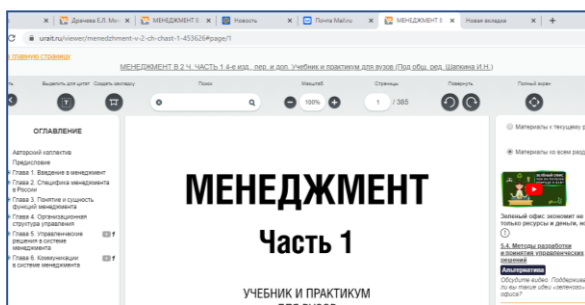
ВАЖНО!!! Необходимо организовать работу обучающихся, путем предоставления им **ИНСТРУКЦИИ ПО ВЫПОЛНЕНИЮ ЗАДАНИЯ**.

Например, в инструкции к выполнению заданию для обучающихся педагогу следует указать *«Изучить теоретический материал по учебнику «Менеджмент».* Для этого вам нужно скопировать ссылку <https://urait.ru/viewer/menedzhment-v-2-ch-chast-1-453626#page/1> и вставить ее в адресную строку».

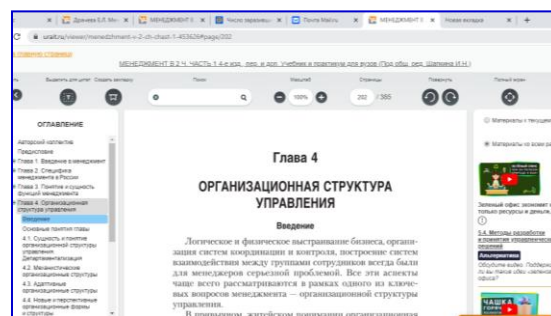
В качестве информации для педагогов: адресная строка находится вверху окна



Пройдя по ссылке, обучающийся выйдет на нужную страницу:



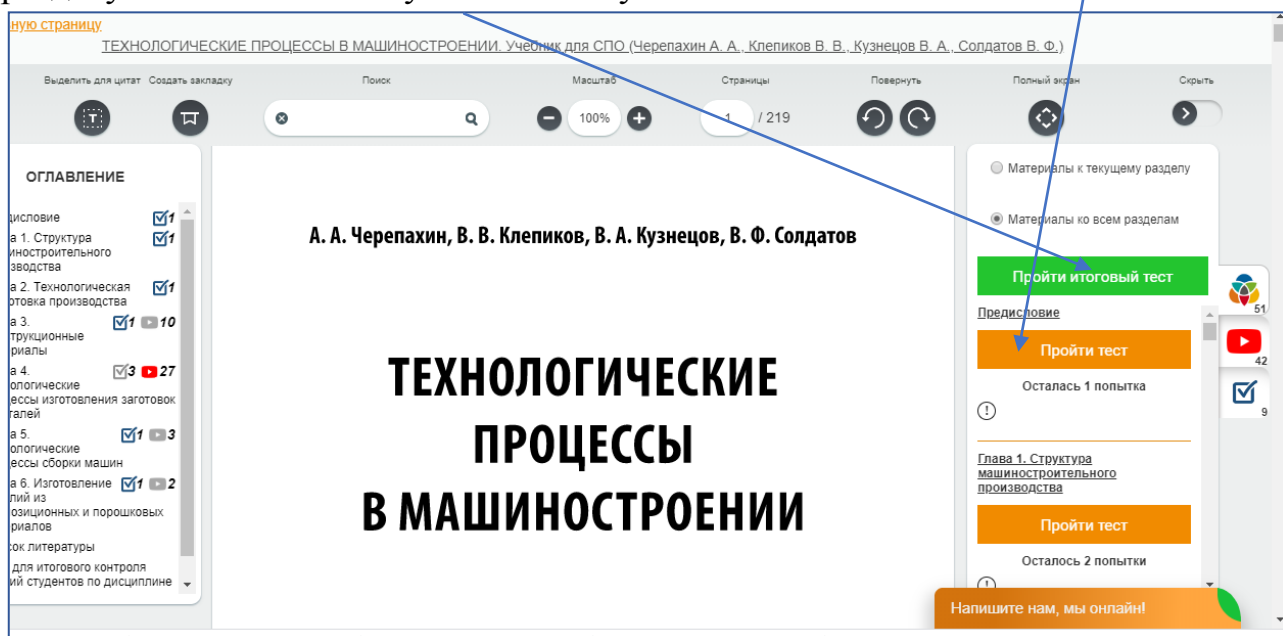
или



5. ПРИМЕНЕНИЕ ТЕСТИРОВАНИЯ В ЮРАЙТ

Каждый учебник содержит определенный набор медиаресурсов, в т.ч. тестов. Но, как было указано выше не у всех учебников есть тесты.

В случаях, если учебник содержит медиаресурс **тестирования**, то вы можете давать обучающимся в качестве задания пройти тест по отдельному разделу или по итогам изучения всего учебника.



Пример теста

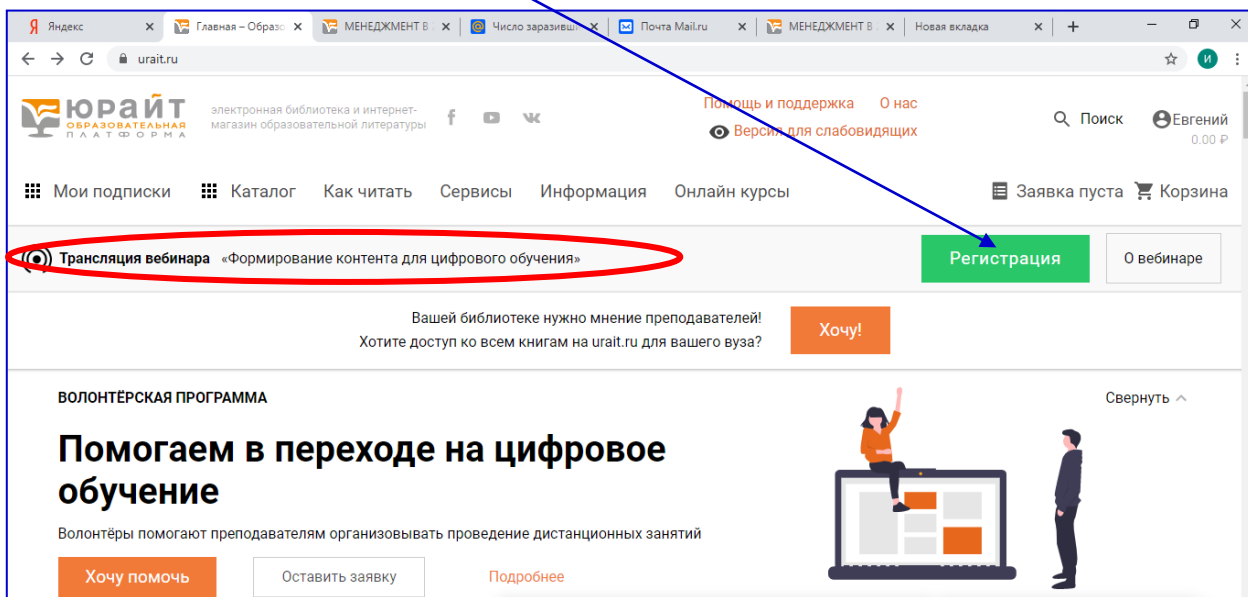


6. ОБУЧЕНИЕ ПЕДАГОГОВ НА ПОРТАЛЕ ЮРАЙТ

На портале Юрайт педагоги и другие сотрудники имеют возможность получить новые знания путем участия в вебинарах, а также пройти обучение по программам повышения квалификации.

Тематика вебинаров и программ обучения посвящена **вопросам дистанционных образовательных технологий, электронного обучения, цифровых технологий.**

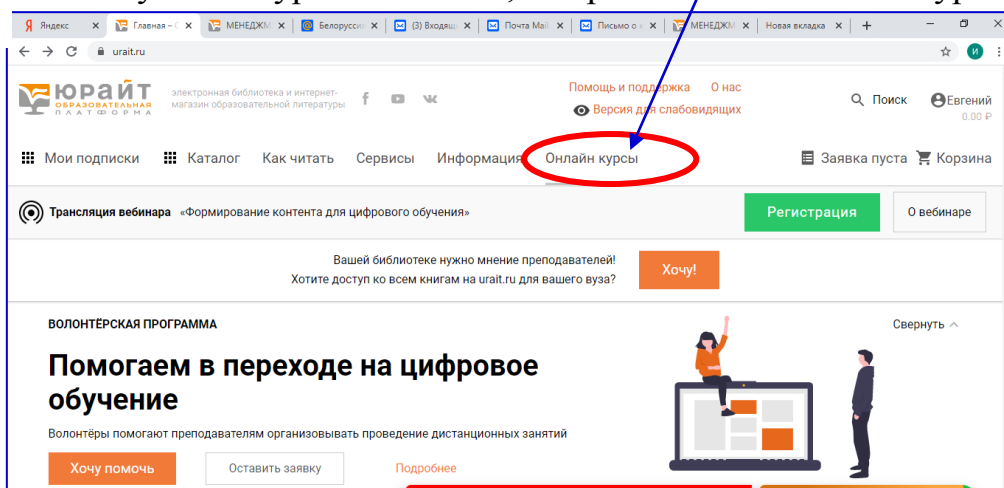
Регулярно на портале Юрайт проводятся вебинары, на которые вы можете зарегистрироваться и принять участие. По итогам вебинаров на вашу почту приходят материалы вебинаров.



«Юрайт.Академия» открыла три программы непрерывного обучения:

1. «Современный преподаватель дистанционного образования» - для преподавателей, осваивающих методику дистанционного обучения;
2. «Автор цифрового учебного контента» - для преподавателей, занимающихся разработкой цифровых учебно-методических комплексов;
3. «Современная дистанционная библиотека» - для библиотекарей образовательных учреждений, переходящих к цифровым формам обеспечения литературой дистанционного обучения.

Найти нужный курс вы можете, выбрав значок «Онлайн курсы».



Участие в программах бесплатно – все материалы доступны после регистрации на образовательной платформе «Юрайт». При необходимости выдается *удостоверение о повышении квалификации за небольшую плату.*

7. ОБРАТНАЯ СВЯЗЬ

На портале Юрайт у всех посетителей есть возможность задавать вопросы посредством чата или звонка на горячую линию. Для этого вам нужно нажать соответствующий ресурс и задать вопрос или сформулировать проблему.

The screenshot shows the Yurait website interface. At the top, there is a navigation bar with the logo 'Юрайт ОБРАЗОВАТЕЛЬНАЯ ПЛАТФОРМА' and the tagline 'электронная библиотека и интернет-магазин образовательной литературы'. There are social media icons for Facebook, YouTube, and VK. A search bar is present with the text 'Поиск' and a user profile 'Евгений 0.00 Р'. Below the navigation bar, there are links for 'Мои подписки', 'Каталог', 'Как читать', 'Сервисы', 'Информация', and 'Онлайн курсы'. A green button labeled 'Регистрация' and a button labeled 'О вебинаре' are visible. A section titled 'Трансляция вебинара «Формирование контента для цифрового обучения»' includes a green 'Регистрация' button. Below this, a message asks 'Вашей библиотеке нужно мнение преподавателей! Хотите доступ ко всем книгам на urait.ru для вашего вуза?' with an orange 'Хочу!' button. The 'ВОЛОНТЕРСКАЯ ПРОГРАММА' section features the heading 'Помогаем в переходе на цифровое обучение' and the text 'Волонтеры помогают преподавателям организовывать проведение дистанционных занятий'. It includes an orange 'Хочу помочь' button, a white 'Оставить заявку' button, and a red 'Подробнее' link. At the bottom, there is a red 'Горячая линия' button and an orange 'Напишите нам, мы онлайн!' button. Blue arrows from the text above point to the 'Хочу!' button, the 'Горячая линия' button, and the 'Напишите нам, мы онлайн!' button.

Также вы можете обратиться в учебно-методический центр колледжа по электронной почте: metod.std.nit@mail.ru. Мы оперативно вам ответим